



ผลการประเมินความพึงพอใจ



ของสตรีที่มีต่อผลการดำเนินงาน
โครงการวันสตรีสากล



ประจำปี พ.ศ. 2563



เทศบาลตำบลบ้านตาด

รายงานผลการประเมินความพึงพอใจ
ของสตรีที่มีต่อผลการดำเนินงานโครงการวันสตรีสากล ประจำปี ๒๕๖๓

ของเทศบาลตำบลบ้านตาด
อำเภอเมืองอุดรธานี จังหวัดอุดรธานี

เทศบาลตำบลบ้านตาต ได้ใช้แบบประเมินความพึงพอใจของสตรีที่มีต่อผลการดำเนินงานโครงการวันสตรีสากล ประจำปี ๒๕๖๓ ของเทศบาลตำบลบ้านตาต

๑. วิธีการประเมิน

๑.๑ กำหนดรูปแบบในการประเมิน (โดยคณะกรรมการติดตามและประเมินผล)

- กำหนดแบบประเมินความพึงพอใจ

➤ แบบประเมินความพึงพอใจของสตรีที่มีต่อผลการดำเนินงานโครงการวันสตรีสากล ประจำปี ๒๕๖๓ ของเทศบาลตำบลบ้านตาต

- สุ่มประเมินสตรีในเขตเทศบาลทั้ง ๑๖ หมู่บ้านๆ ละ ๓ คน รวมเป็น ๔๘ คน

๑.๒ กำหนดระยะเวลาในการประเมิน

- ประเมินก่อนและหลังเสร็จสิ้นโครงการ

๑.๓ ดำเนินการประเมิน

- สุ่มประเมินสตรีที่เข้าร่วมโครงการทั้ง ๑๖ หมู่บ้านๆ ละ ๓ คน รวมเป็น ๔๘ คน ดังนี้

ชื่อชุมชน	จำนวนประชากรเป้าหมาย ที่ทำแบบประเมิน
๑. หมู่ที่ ๑	๓
๒. หมู่ที่ ๒	๓
๓. หมู่ที่ ๓	๓
๔. หมู่ที่ ๔	๓
๕. หมู่ที่ ๕	๓
๖. หมู่ที่ ๖	๓
๗. หมู่ที่ ๗	๓
๘. หมู่ที่ ๘	๓
๙. หมู่ที่ ๙	๓
๑๐. หมู่ที่ ๑๐	๓
๑๑. หมู่ที่ ๑๑	๓
๑๒. หมู่ที่ ๑๒	๓
๑๓. หมู่ที่ ๑๓	๓
๑๔. หมู่ที่ ๑๔	๓
๑๕. หมู่ที่ ๑๕	๓
๑๖. หมู่ที่ ๑๖	๓
รวมสตรีเป้าหมาย	๔๘ คน

๑.๔ เก็บรวบรวมแบบประเมินและข้อมูลที่ได้จากการแบบประเมิน

- เก็บรวบรวมแบบประเมินทั้งหมด ๔๘ ชุด
- บันทึกข้อมูลจากแบบประเมินทั้งหมด ๔๘ ชุด

๑.๕ วิเคราะห์ข้อมูลจากแบบประเมิน

๑.๕.๑ วิเคราะห์ข้อมูลทั่วไปของผู้ทำแบบประเมินโดยหาค่าร้อยละ

๑.๕.๒ วิเคราะห์ความพึงพอใจผลการดำเนินงานโครงการวันสตรีสากล ประจำปี ๒๕๖๓ โดยการ

หาค่าความพึงพอใจ ดังนี้

๑) ระดับความพึงพอใจ

- ๑.๑) ระดับ มากที่สุด
- ๑.๒) ระดับ มาก
- ๑.๓) ระดับ ปานกลาง
- ๑.๔) ระดับ น้อย
- ๑.๕) ระดับ น้อยที่สุด

- การคำนวณหาค่าร้อยละ ดังนี้

$$\text{ร้อยละของความพึงพอใจ} = \frac{\text{ระดับความพึงพอใจ} \times ๑๐๐}{\text{ระดับความพึงพอใจเต็มทั้งหมด}}$$

๒. ผลการประเมินความพึงพอใจของสตรีที่มีต่อผลการดำเนินงานโครงการวันสตรีสากล ประจำปี ๒๕๖๓ ของเทศบาลตำบลบ้านตาด ดังนี้

ส่วนที่ ๑ ข้อมูลทั่วไป

๑. จำนวนสตรีที่ทำแบบประเมิน จำนวน ๔๘ คน

๒. อายุ

๒.๑ ต่ำกว่า ๒๐ ปี	จำนวน	๐	คน
๒.๒ ระหว่าง ๒๐ - ๓๐ ปี	จำนวน	๐	คน
๒.๓ ระหว่าง ๓๑ - ๔๐ ปี	จำนวน	๕	คน
๒.๔ ระหว่าง ๔๑ - ๕๐ ปี	จำนวน	๑๕	คน
๒.๕ ระหว่าง ๕๑ - ๖๐ ปี	จำนวน	๑๗	คน
๒.๖ มากกว่า ๖๐ ปี	จำนวน	๑๑	คน

๓. การศึกษา

๓.๑	ประถมศึกษา	จำนวน	๒๗	คน
๓.๒	มัธยมศึกษาหรือเทียบเท่า	จำนวน	๑๘	คน
๓.๓	อนุปริญญาหรือเทียบเท่า	จำนวน	๑	คน
๓.๔	ปริญญาตรี	จำนวน	๑	คน
๓.๕	สูงกว่าปริญญาตรี	จำนวน	๑	คน
๓.๖	อื่นๆ	จำนวน	๐	คน

๔. อาชีพ

๔.๑	ข้าราชการ	จำนวน	๐	คน
๔.๒	ข้าราชการการเมือง	จำนวน	๐	คน
๔.๓	ผู้ใหญ่บ้าน/ผู้ช่วยผู้ใหญ่บ้าน	จำนวน	๔	คน
๔.๔	เกษตรกร/รับจ้างทั่วไป	จำนวน	๑๔	คน
๔.๕	อสม./คณะกรรมการหมู่บ้าน	จำนวน	๑๘	คน
๔.๖	ค้าขาย/ธุรกิจส่วนตัว	จำนวน	๘	คน
๔.๗	พนักงานจ้าง ทต.บ้านตาด	จำนวน	๓	คน
๔.๘	อื่นๆ	จำนวน	๑	คน

ส่วนที่ ๒ ผลการประเมินความพึงพอใจ

หัวข้อประเมิน	ระดับความพึงพอใจ					ภาพรวม
	มากที่สุด	มาก	ปานกลาง	น้อย	น้อยที่สุด	
๑) ก่อน การจัดโครงการ ท่านคิดว่ามีความรู้ความเข้าใจในเนื้อหาของโครงการในด้านต่างๆ ในครั้งนี้ในระดับใด	๑๕	๒๖	๗	-	-	๔๘
๒) หลัง การจัดโครงการ ท่านคิดว่ามีความรู้ความเข้าใจเนื้อหาของโครงการในด้านต่างๆ ในครั้งนี้ในระดับใด	๑๙	๒๓	๖	-	-	๔๘
๓) ระยะเวลาในการจัดโครงการ มีความเหมาะสม	๒๕	๑๘	๔	๑	-	๔๘
๔) นำความรู้ และข้อมูลที่ได้รับจากการจัดโครงการ ในครั้งนี้ มาประยุกต์ใช้ในการพัฒนางานของท่าน ได้มาน้อยเพียงใด	๒๑	๒๐	๗	-	-	๔๘
๕) การมีส่วนร่วมในการแสดงความคิดเห็น ตั้งคำถาม หรือ การแลกเปลี่ยนเรียนรู้ภายในโครงการ	๑๙	๒๒	๗	-	-	๔๘
๖) สรุปโดยภาพรวม ท่านมีความพึงพอใจในการจัดโครงการใน	๒๔	๑๙	๕	-	-	๔๘

๓. สรุปผลการประเมินความพึงพอใจ

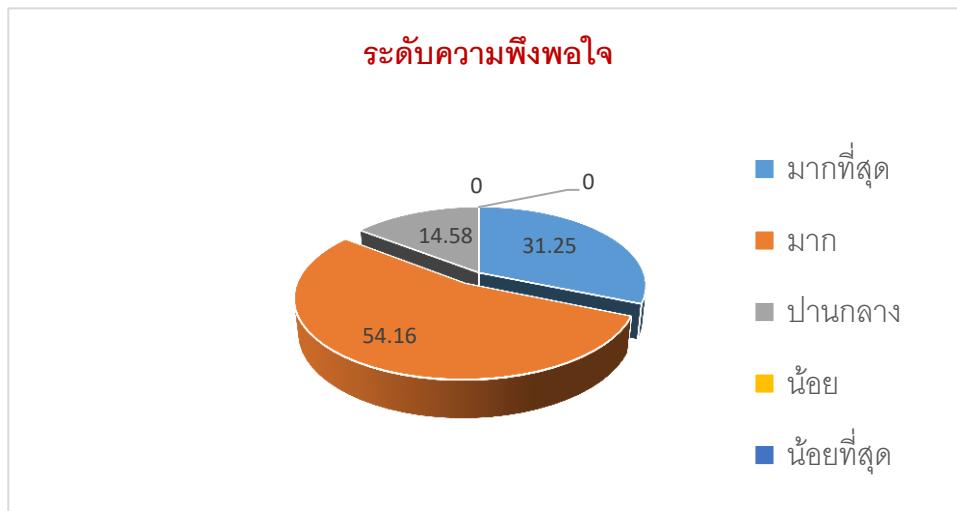
การประเมินความพึงพอใจของสตรีที่มีต่อผลการดำเนินงานโครงการวันสตรีสาغر ประจำปี ๒๕๖๓ ของเทศบาลตำบลบ้านตาด พบว่า

๓.๑ ระดับความพึงพอใจคิดเป็นร้อยละ

➤ ๑) ก่อนการจัดโครงการ ท่านคิดว่ามีความรู้ความเข้าใจในเนื้อหาของโครงการในด้านต่างๆ ในครั้งนี้ในระดับใด

ระดับความพึงพอใจ

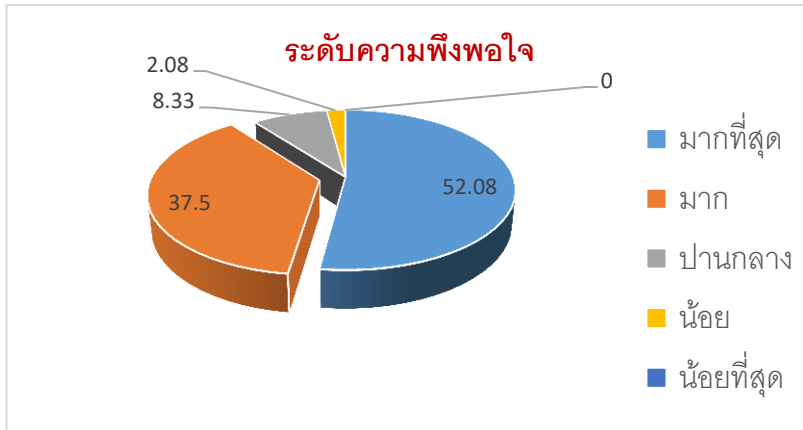
- มากที่สุด	ร้อยละ ๓๑.๒๕
- มาก	ร้อยละ ๕๔.๑๖
- ปานกลาง	ร้อยละ ๑๔.๕๘
- น้อย	ร้อยละ ๐
- น้อยที่สุด	ร้อยละ ๐



➤ ๒) **หลัง**การจัดโครงการ ท่านคิดว่ามีความรู้ความเข้าใจเนื้อหาของโครงการในด้านต่างๆ ในครั้งนี้ในระดับใด

ระดับความพึงพอใจ

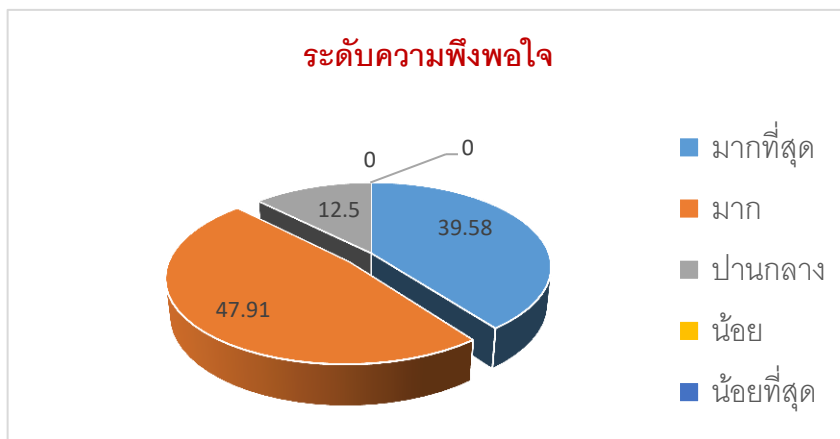
- มากที่สุด	ร้อยละ ๓๙.๕๘
- มาก	ร้อยละ ๔๗.๙๑
- ปานกลาง	ร้อยละ ๑๒.๕๐
- น้อย	ร้อยละ ๐
- น้อยที่สุด	ร้อยละ ๐



➤ ๓) **ระยะเวลา**ในการจัดโครงการ มีความเหมาะสม

ระดับความพึงพอใจ

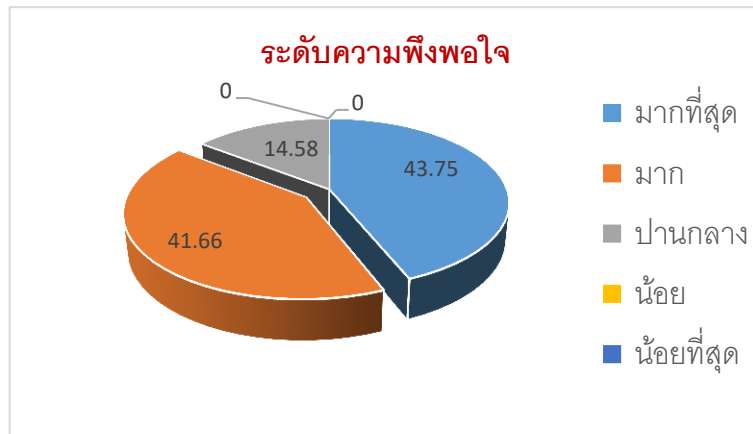
- พอใจมากที่สุด	ร้อยละ ๕๒.๐๘
- พอใจมาก	ร้อยละ ๓๗.๕๐
- พอใจปานกลาง	ร้อยละ ๘.๓๓
- พอใจน้อย	ร้อยละ ๒.๐๘
- พอใจน้อยที่สุด	ร้อยละ ๐



➤ ๔) นำความรู้ และข้อมูลที่ได้รับจากการจัดโครงการ ในครั้งนี้ มาประยุกต์ใช้ในการ พัฒนางานของท่าน ได้มาน้อยเพียงใด

ระดับความพึงพอใจ

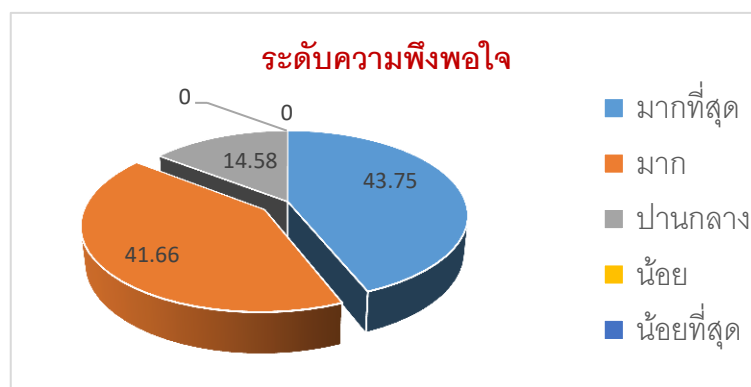
- มากที่สุด	ร้อยละ ๔๓.๗๕
- มาก	ร้อยละ ๔๑.๖๖
- ปานกลาง	ร้อยละ ๑๔.๕๘
- น้อย	ร้อยละ ๐
- น้อยที่สุด	ร้อยละ ๐



➤ ๕) การมีส่วนร่วมในการแสดงความคิดเห็น ตั้งคำถาม หรือ การแลกเปลี่ยนเรียนรู้ ภายในโครงการ

ระดับความพึงพอใจ

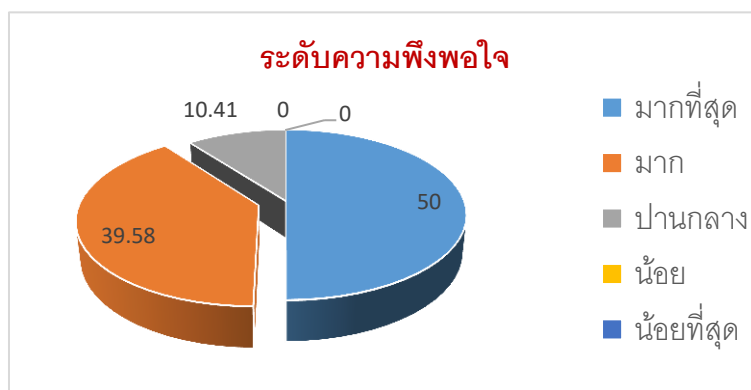
- มากที่สุด	ร้อยละ ๓๙.๕๘
- มาก	ร้อยละ ๔๕.๘๓
- ปานกลาง	ร้อยละ ๑๔.๕๘
- น้อย	ร้อยละ ๐
- น้อยที่สุด	ร้อยละ ๐



➤ ๖) สรุปโดยภาพรวม ท่านมีความพึงพอใจในการจัดโครงการในระดับใด

ระดับความพึงพอใจ

- มากที่สุด	ร้อยละ ๕๐.๐๐
- มาก	ร้อยละ ๓๙.๕๘
- ปานกลาง	ร้อยละ ๑๐.๔๑
- น้อย	ร้อยละ ๐
- น้อยที่สุด	ร้อยละ ๐



๔. ข้อเสนอแนะต่างๆ ในการจัดโครงการวันสตรีสากล ประจำปี ๒๕๖๓ รวบรวมได้ดังนี้

- เป็นกิจกรรมที่ดี ควรจัดให้มีทุกปีไปเรื่อยๆ

ซึ่งสรุปได้ว่าผู้เข้าร่วมโครงการมีข้อเสนอแนะให้มีการจัดกิจกรรม และเป็นกิจกรรมที่ดี จำนวน ๒ ราย

๕. สรุปผลการประเมิน

จากการรวบรวมแบบสอบถามความพึงพอใจ ผลดำเนินงานโครงการวันสตรีสากล ประจำปี ๒๕๖๓ เทศบาลตำบลบ้านตาต มีความพึงพอใจในด้านต่างๆ อยู่ในระดับพึงพอใจมาก สามารถนำผลการประเมินความพึงพอใจนี้ไปปรับปรุงการดำเนินงานให้มีประสิทธิภาพมากขึ้น ซึ่งรายละเอียดตามที่ได้แสดงในผลการประเมินความพึงพอใจข้างต้นแล้ว